COOPERATIVA
DE AHORRO
Y CRÉDITO

INDICADORES DE GÉNERO

JULIO-SEPTIEMBRE 2026

Norma de control para la protección de los derechos de los socios, clientes y usuarios financieros desde la inclusión financiera con perspectiva de género.

- ✓ Depósitos
- ✓ Acceso a productos de Crédito
- ✓ Representación
- ✓ Educación Financiera

INDICADORES DE GÉNERO

La Cooperativa de Ahorro y Crédito Santa Isabel Ltda., en cumplimiento de lo establecido en la Resolución N.º SEPS-IGT-IGS-INFMR-INGINT-2021-0017, denominada "*Norma de Control para la Protección de los Derechos de los Socios, Clientes y Usuarios Financieros desde la Inclusión Financiera con Perspectiva de Género"*, presenta el informe de indicadores de género correspondiente al tercer trimestre de 2026, comprendido entre los meses de julio y septiembre.

Se utilizará la siguiente codificación para la presentación:

GÉNERO	
F	Femenino
M	Masculino
RUC	Empresas- Personas Jurídicas

1. DEPÓSITOS

- Información con corte al 30 de septiembre de 2026

1.1.Saldo total de depósitos



Monto Total
Género Femenino
$35.811.394,02



Monto Total
Género Masculino
$32.413.000,63



Monto Total
Persona Jurídica
$793.915,36

1.2.Saldo por tipo de depósitos

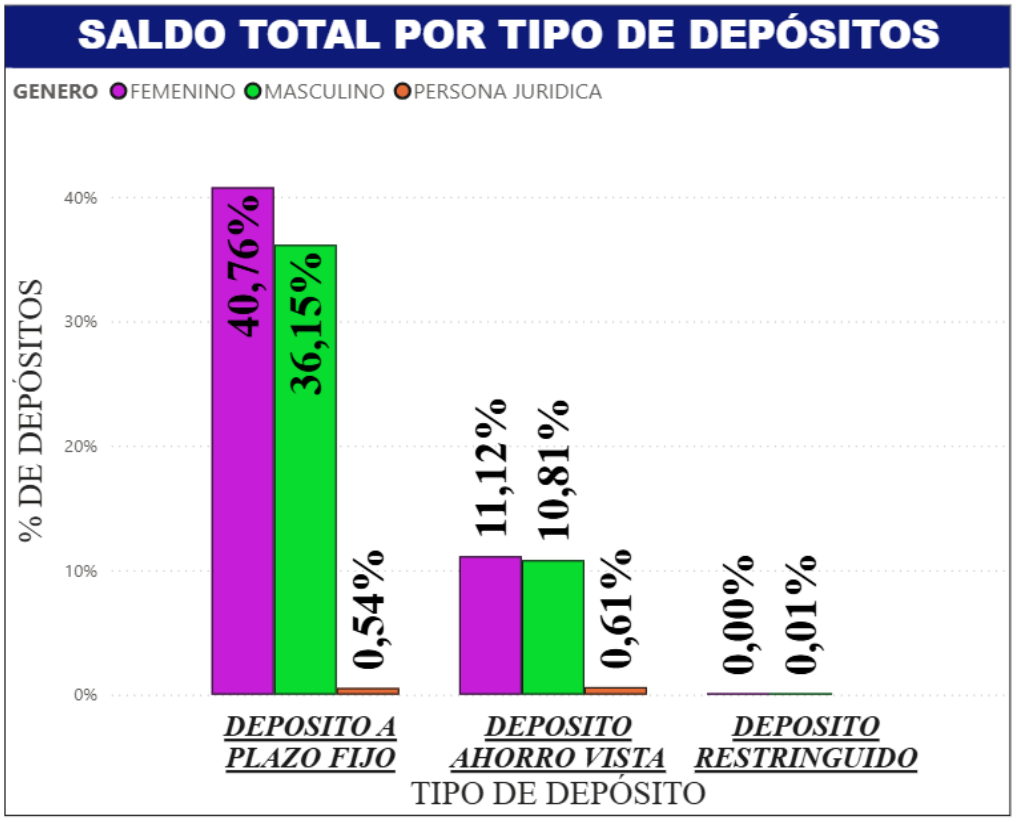

2. ACCESO A PRODUCTOS DE CRÉDITOS

Número de sujetos que han recibido créditos en el último trimestre

2.1.Por línea de crédito

NÚMERO DE PERSONAS
304



2.2.Por actividad económica

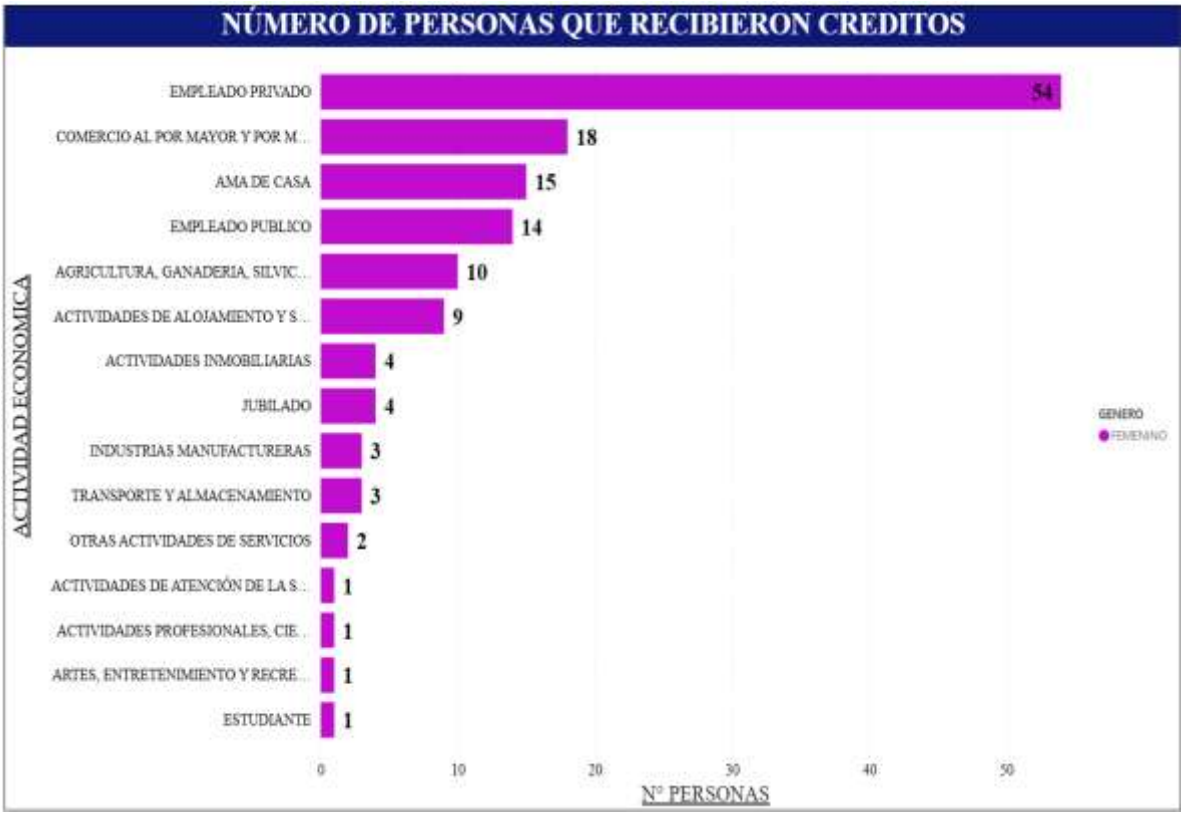

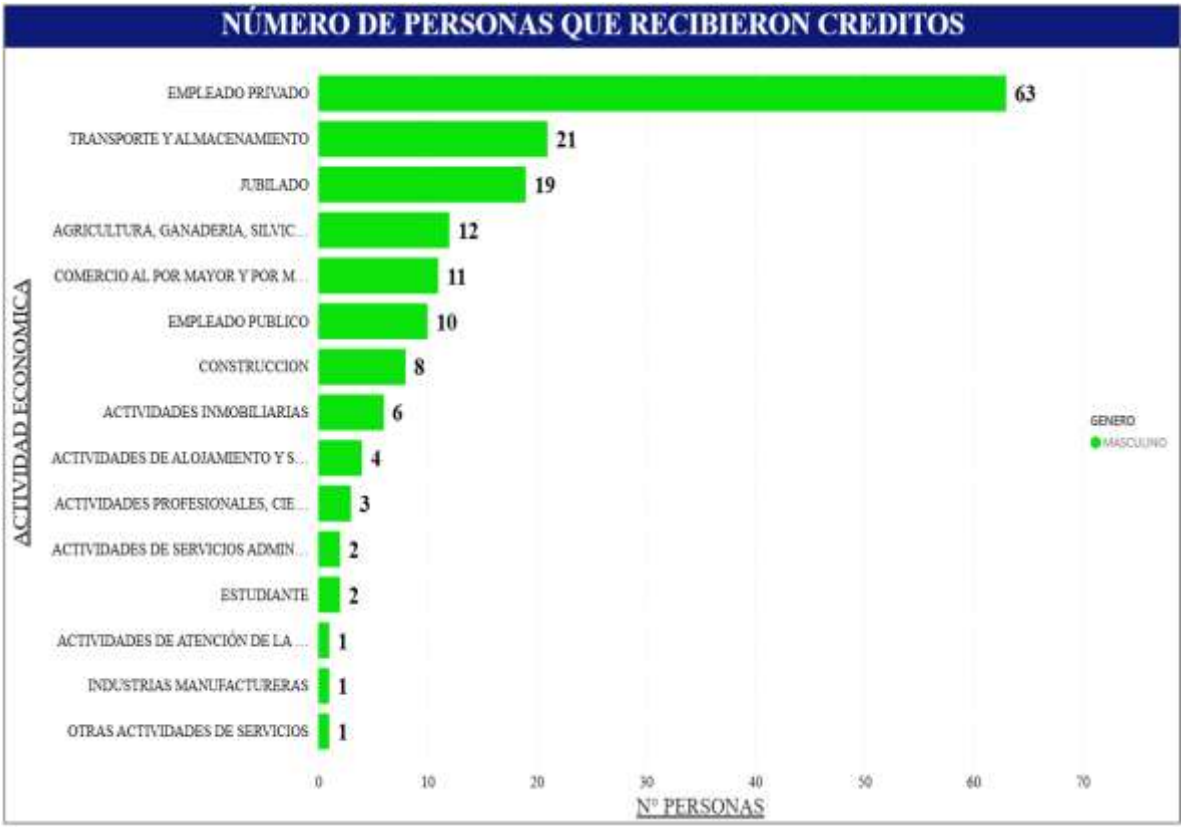

3. MONTO DE CRÉDITO CONCEDIDO EN EL ÚLTIMO TRIMESTRE

3.1.Por línea de Crédito

MONTO CONCEDIDO POR LÍNEA DE CRÉDITO

TIPO CREDITO DETALLADO	*FEMENINO*	*MASCULINO*	*Total*
CREDITO CONSUMO	$1.314.906	$1.750.852,38	**$3.065.758,38**
CREDITO INMOBILIARIO	$163.000	$106.000	**$269.000**
MICROCREDITO ACUMULACION AMPLIADA		$100.000	**$100.000**
MICROCREDITO ACUMULACION SIMPLE	$34.600	$193.500	**$228.100**
MICROCREDITO MINORISTA	$85.350	$99.000	**$184.350**
Total	**$1.597.856**	**$2.249.352,38**	**$3.847.208,38**

3.2. Por actividad económica





4. NÚMERO DE OPERACIONES DE CRÉDITO CONCEDIDAS EN EL ÚLTIMO TRIMESTRE

4.1. Por línea de Crédito

NÚMERO DE OPERACIONES
318



4.2.Por nivel de instrucción



1. SALDO DE LA CARTERA DE CRÉDITO IMPRODUCTIVA

- Información con corte al 30 de septiembre de 2026

1.1.Por tipo de crédito

MONTO TOTAL
Cartera Improductiva
$2.176.868,81

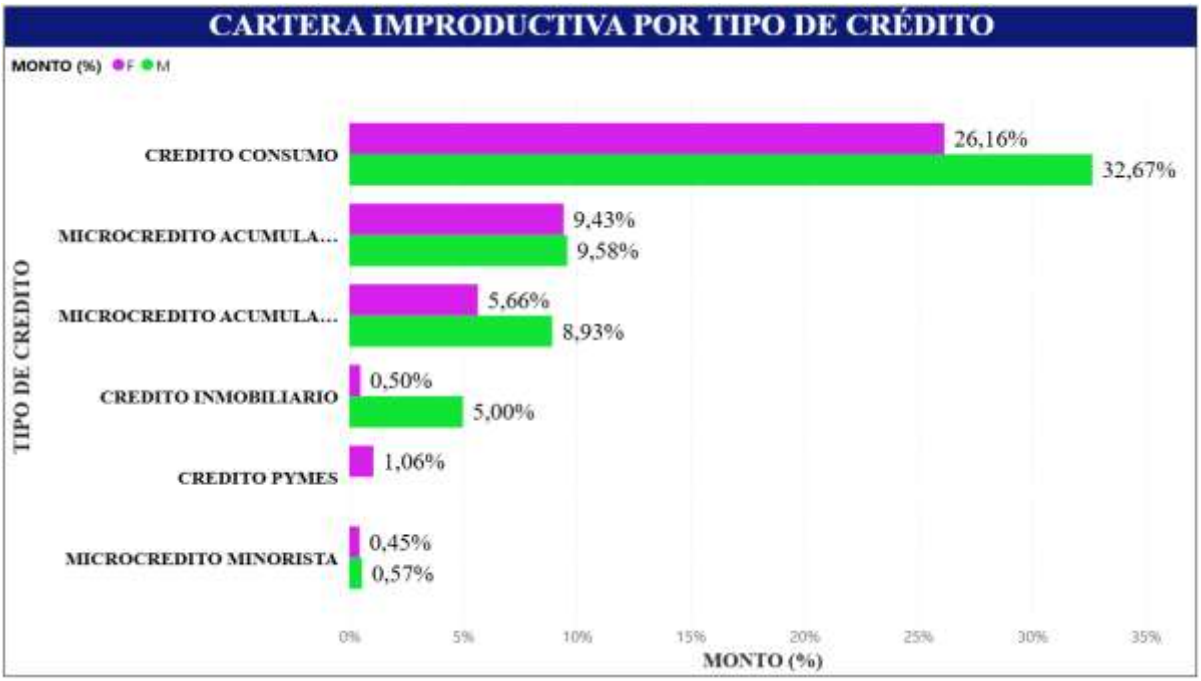

1.2.Por nivel de instrucción.

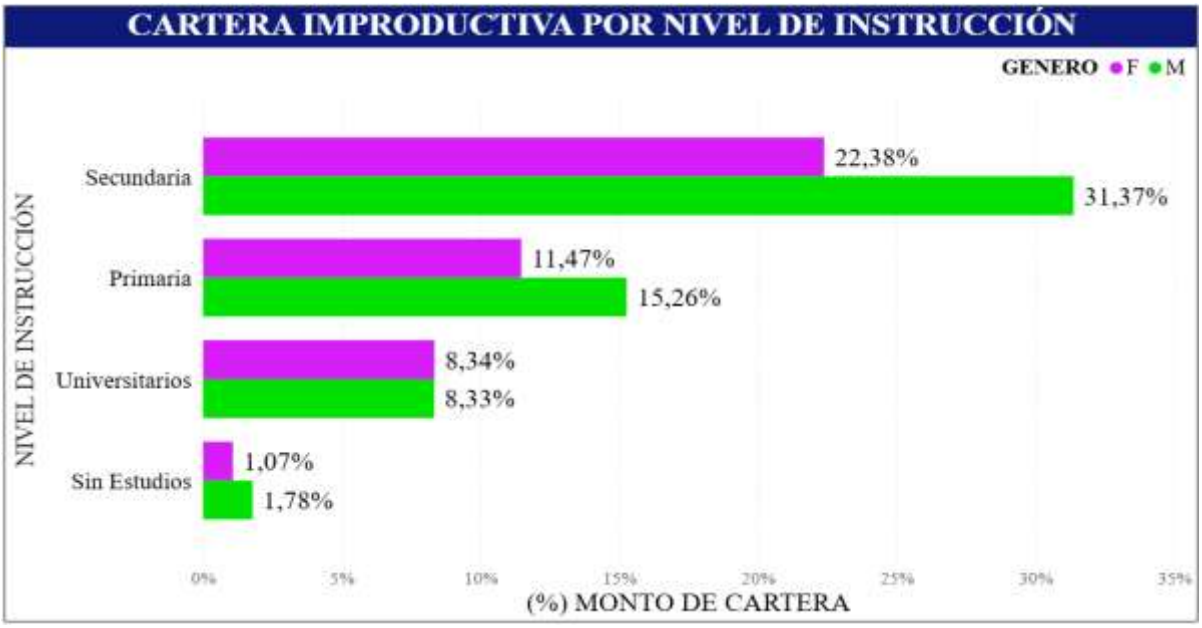

2. SALDO DE LA CARTERA DE CRÉDITO TOTAL

- Información con corte al 30 de septiembre de 2026

2.1.Por tipo de crédito

MONTO TOTAL *Cartera Total*
$40.903.927,61

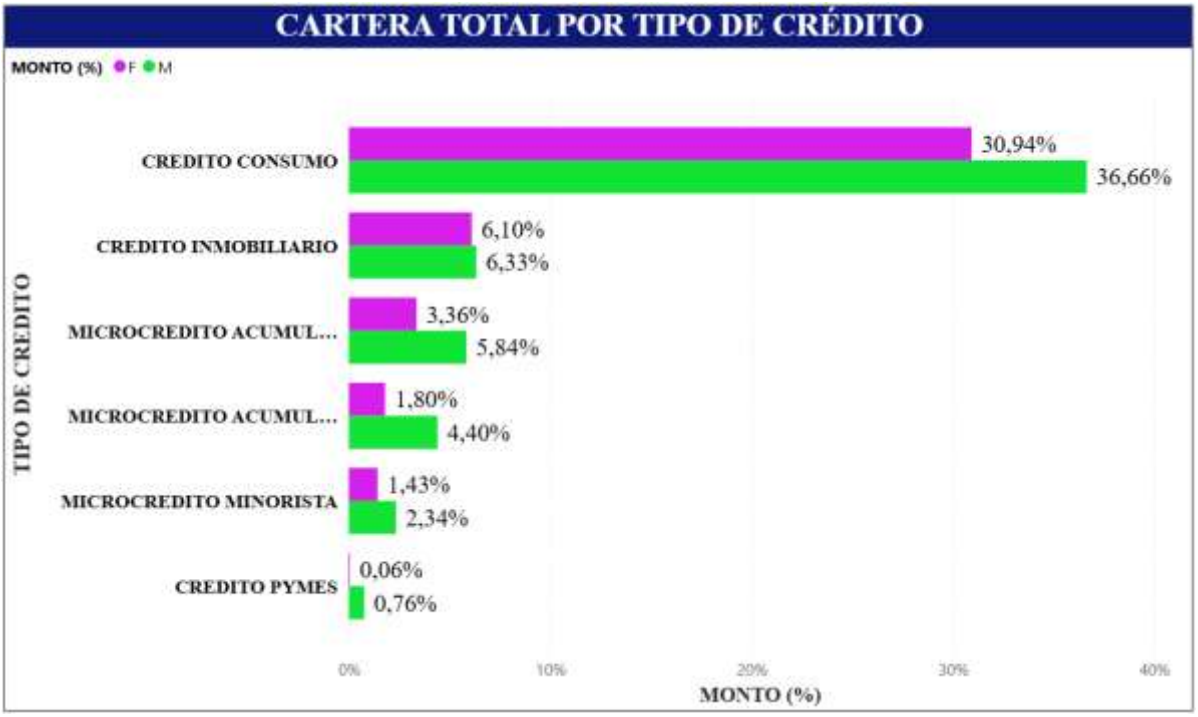

2.2.Por nivel de instrucción

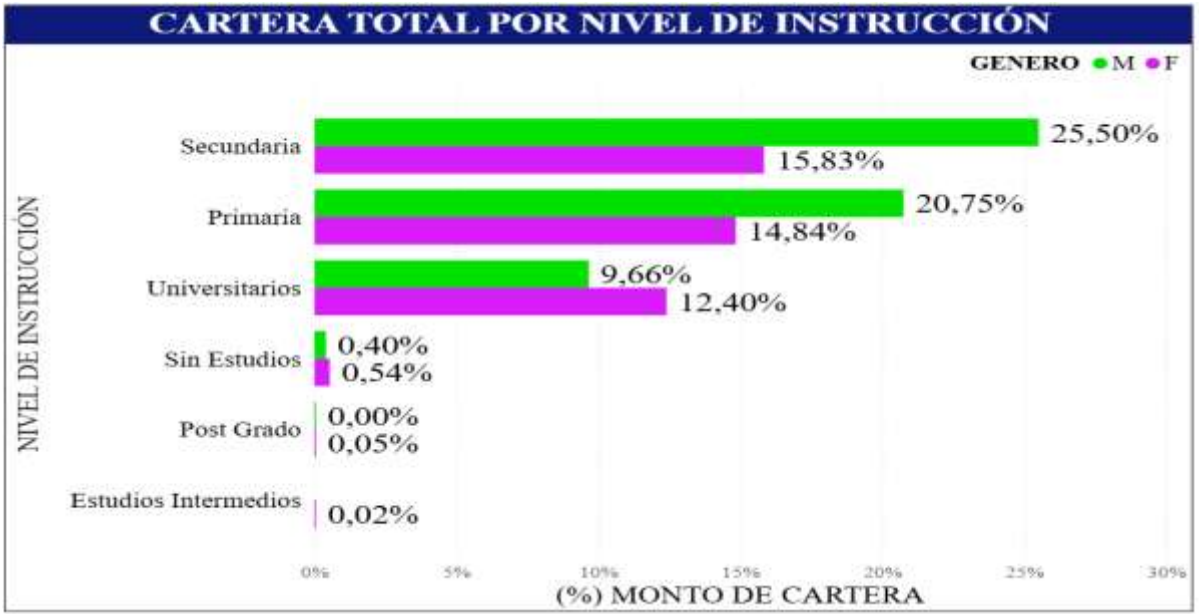

2.3.Por actividad económica





3. NÚMERO DE SOCIOS O CLIENTES

- Información con corte al 30 de septiembre de 2026

3.1.Por tipo de género



3.2.Por nivel de instrucción

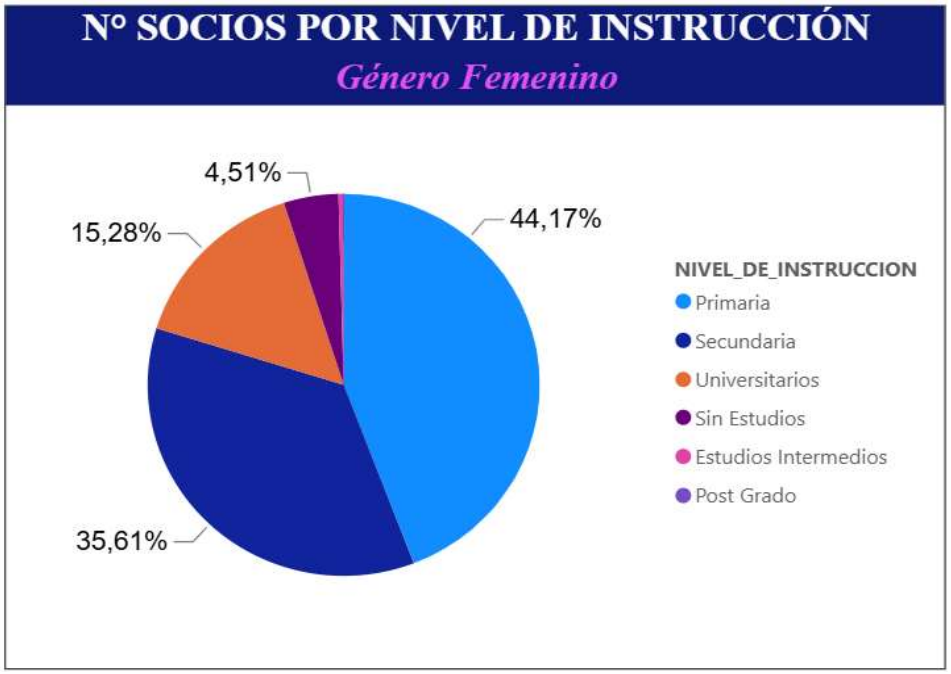

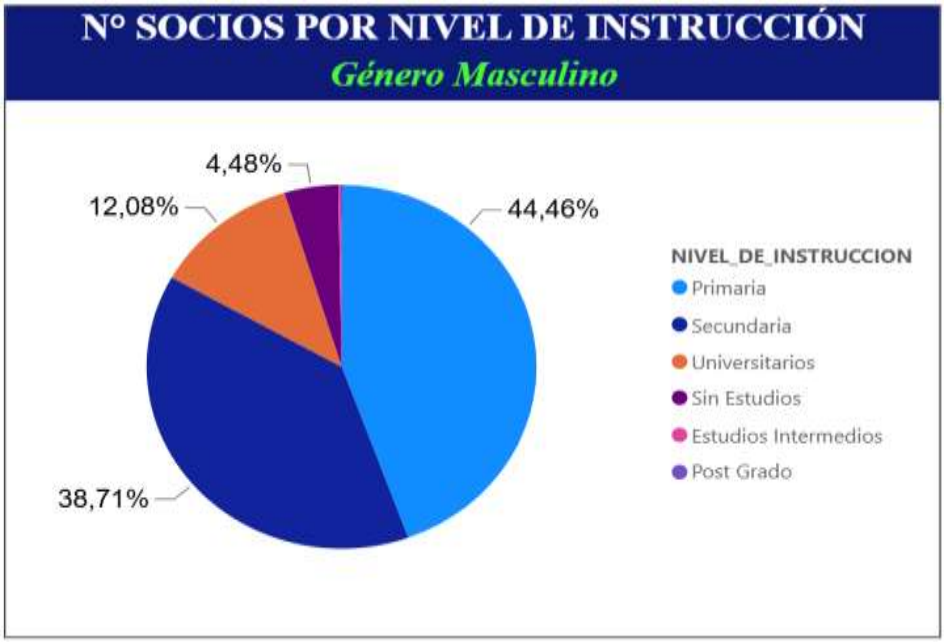

4. NÚMERO DE SOCIOS DEL CONSEJO DE ADMINISTRACIÓN

- Información con corte al 30 de septiembre de 2026

4.1.Por tipo de género

Consejo de Administración Género Femenino	Consejo de Administración	Consejo de Administración Género Masculino
2	5	3

4.2.Por actividad económica

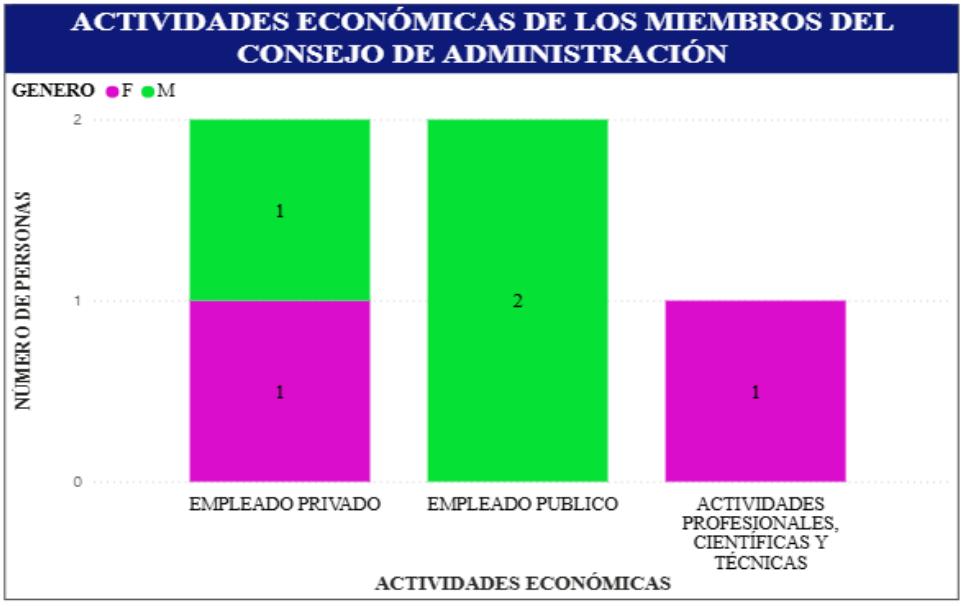

4.3.Por nivel de instrucción

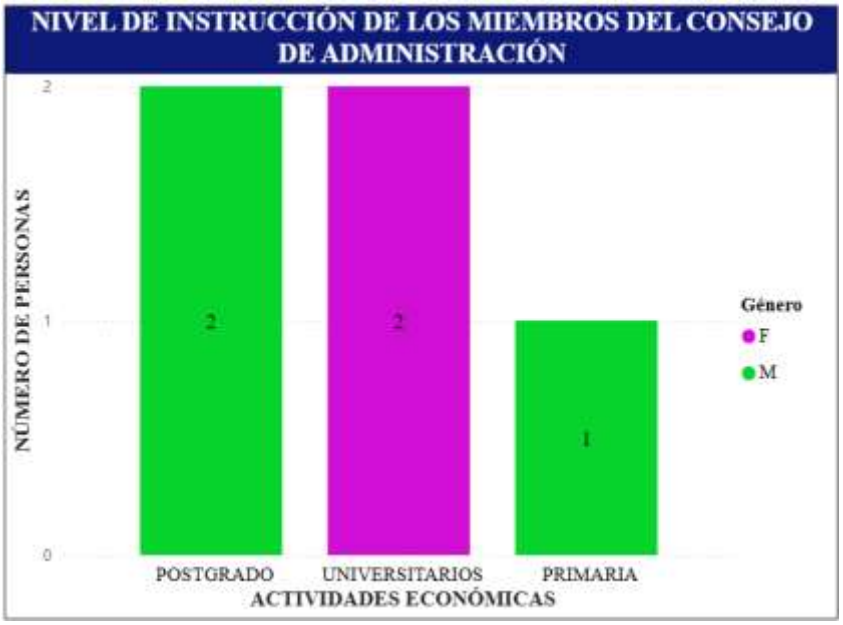

4.4.Por lugar de domicilio

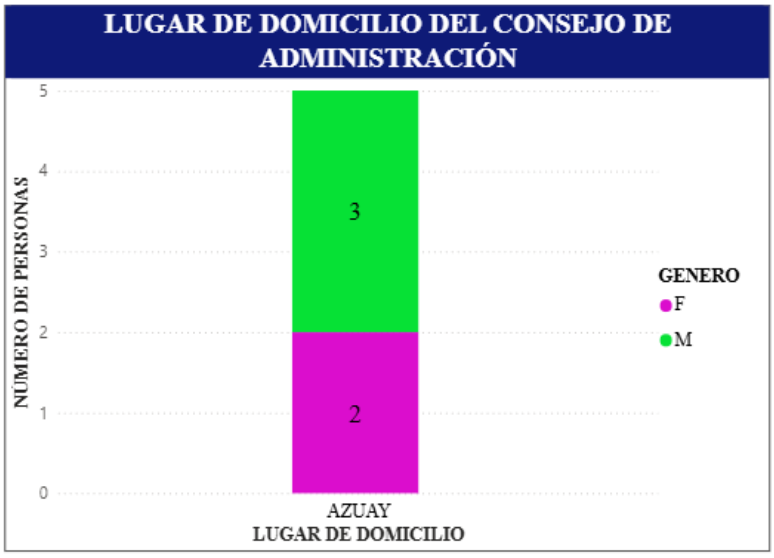

5. NÚMERO DE SOCIOS DEL CONSEJO DE VIGILANCIA

- Información con corte al 30 de septiembre de 2026

5.1.Por tipo de género

Consejo de Vigilancia Género Femenino	Consejo de Vigilancia	Consejo de Vigilancia Género Masculino
2	3	1

5.2.Por actividad económica

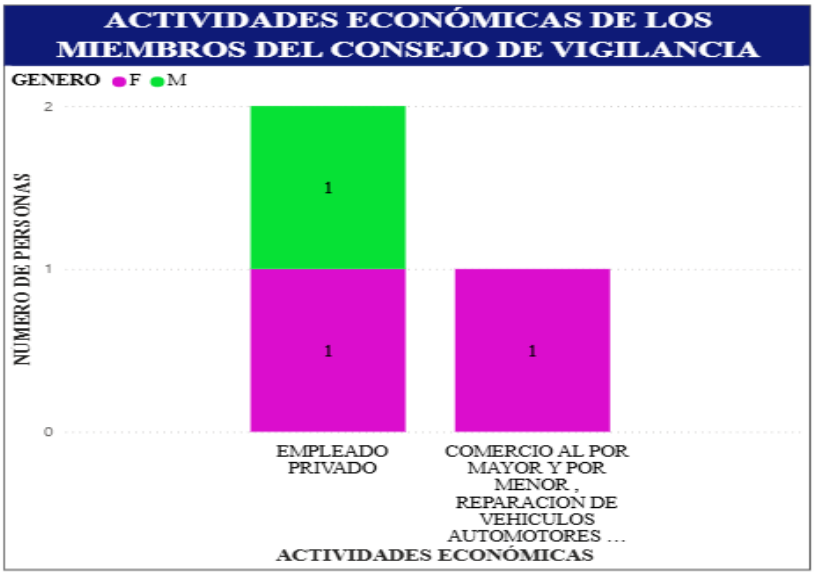

5.3.Por nivel de instrucción

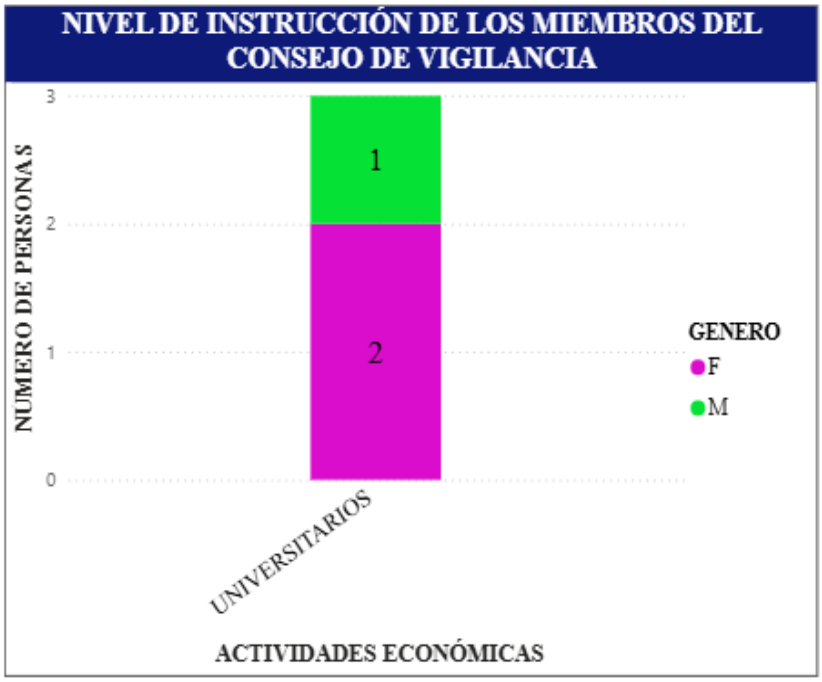

5.4.Por lugar de domicilio

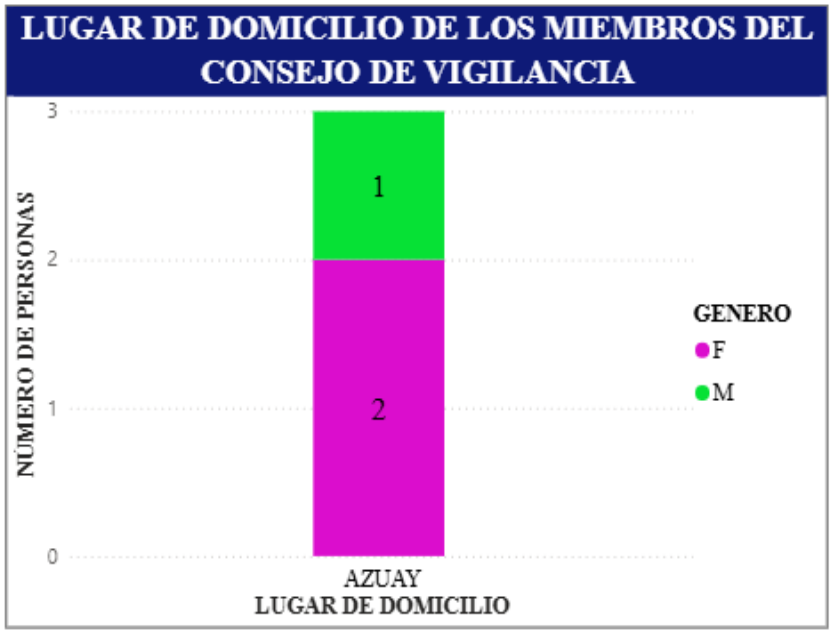

6. NÚMERO DE SOCIOS DE LA ASAMBLEA GENERAL

- Información con corte al 30 de septiembre de 2026

10.1. Por tipo de género

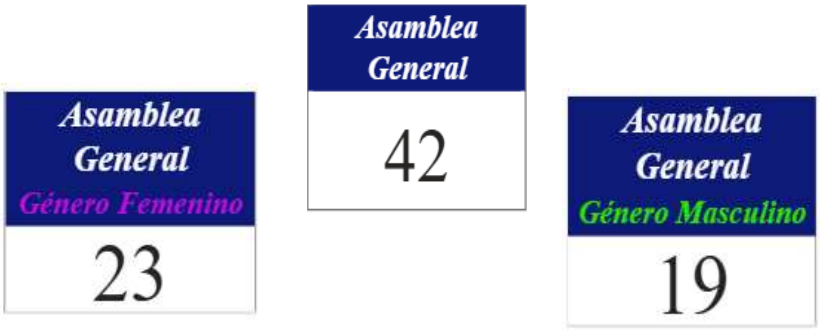

10.2. Por actividad económica

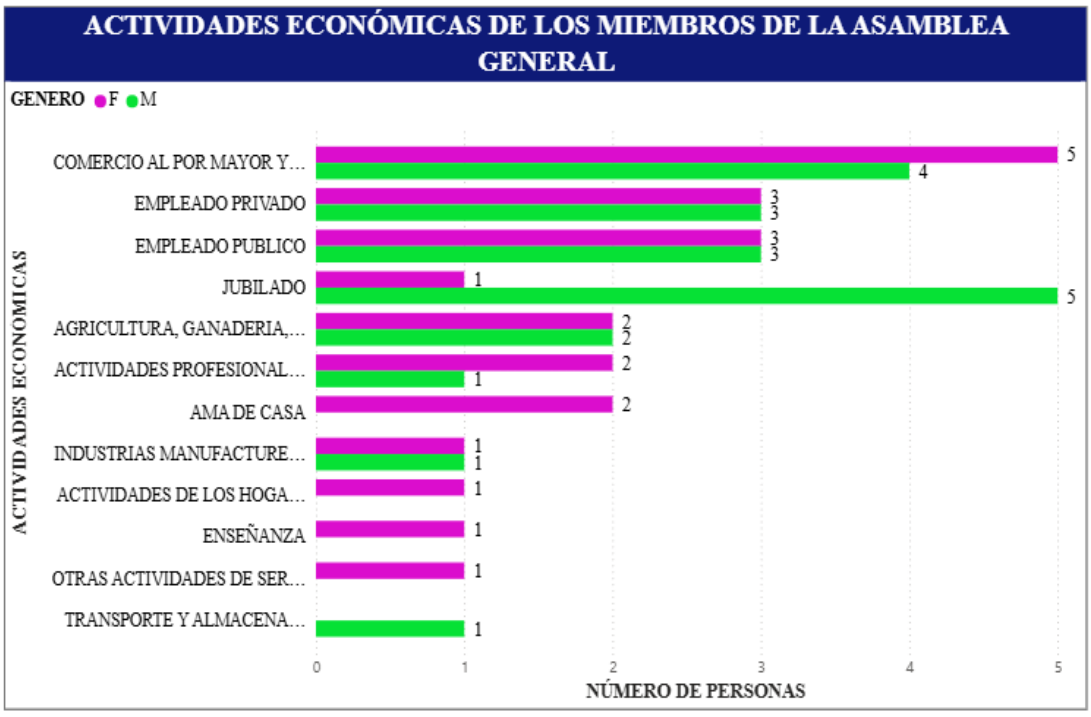

10.3. Por nivel de instrucción

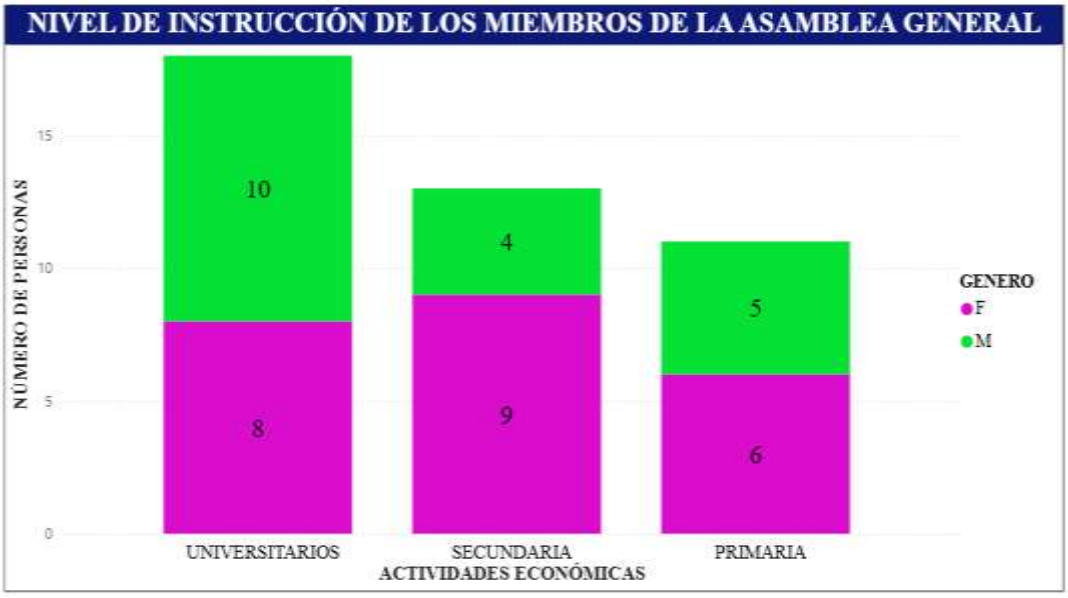

10.3. Por lugar de domicilio

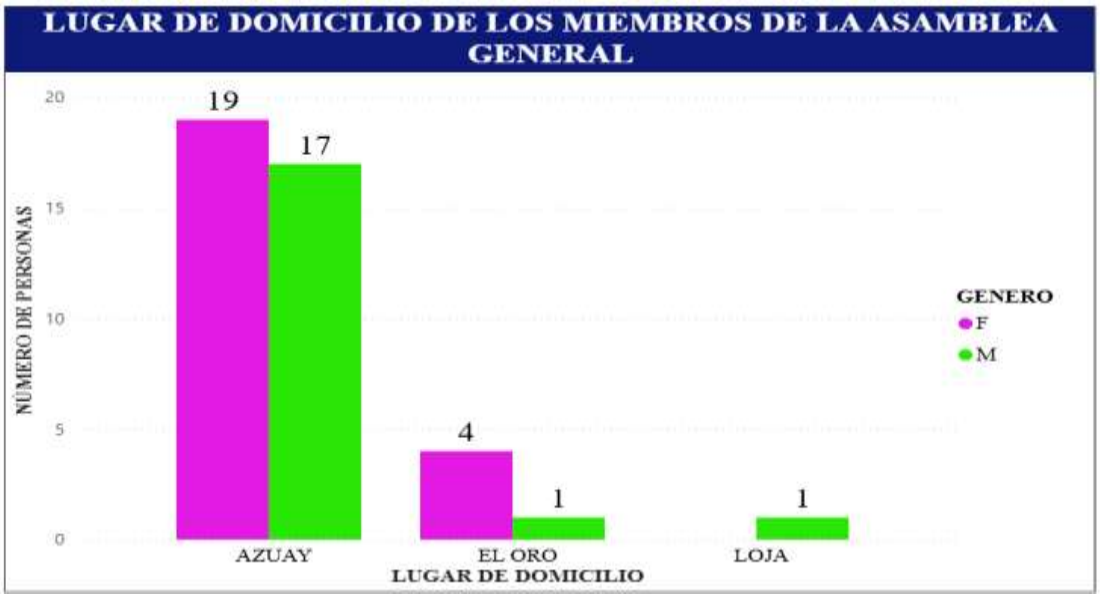

7. *INFORMACIÓN GERENTE*

7.1.Por actividad económica, edad, nivel de instrucción, etnia y lugar de domicilio.

Información del Gerente General						
ACTIVIDAD ECONOMICA	CARGO	GÉNERO	EDAD (40-49)	ETNIA	NIVEL DE INSTRUCCIÓN	PROVINCIA
Actividades Financieras y de Seguros	Gerente	Masculino	X	Mestizo	Postgrado	Azuay

8. *INFORMACIÓN DEL PRESIDENTE DEL CONSEJO DE ADMINISTRACIÓN*

8.1.Por actividad económica, edad, nivel de instrucción, etnia y lugar de domicilio.

Información del Presidente del Consejo de Administración						
ACTIVIDAD ECONOMICA	CARGO	GÉNERO	EDAD (40-49)	ETNIA	NIVEL DE INSTRUCCIÓN	PROVINCIA
Empleado Privado	Presidente del Consejo de Administración	Femenino	X	Mestizo	Universitarios	Azuay

9. *EDUCACIÓN FINANCIERA*

A continuación, se presentan datos del programa presencial de Educación Financiera, realizado durante el tercer trimestre 2026.

Número de socios y clientes que han recibido Educación Financiera en el último trimestre.

9.1.Por tipo de género

Género Femenino	*Género Masculino*
47	26

12.2 Por nivel de instrucción

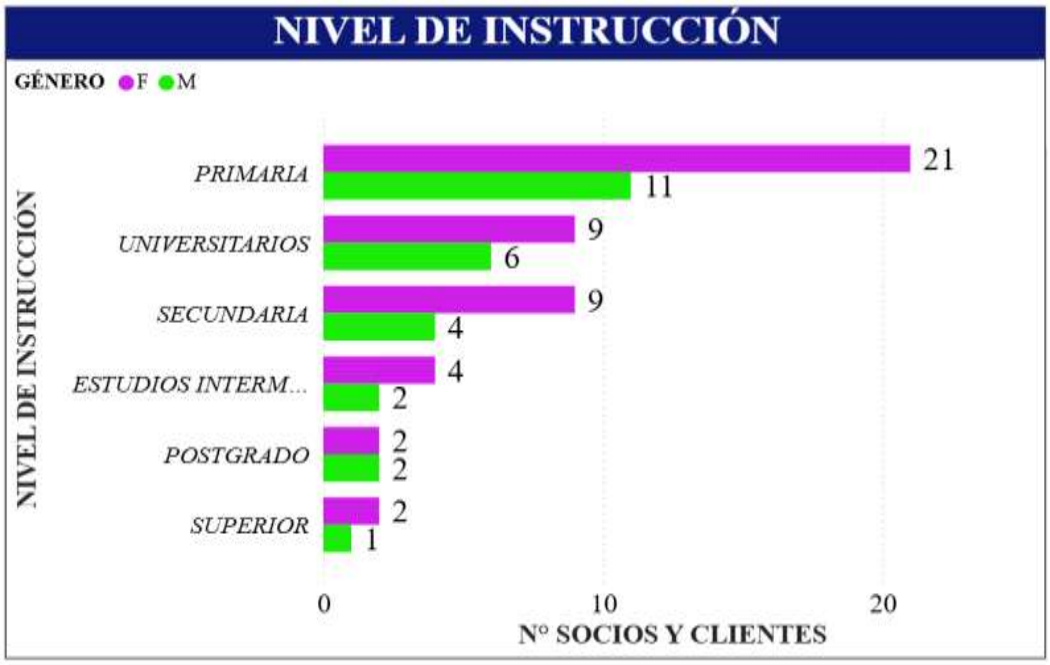

9.2.Por lugar de domicilio



Los datos presentados por COOPSI en este documento son en cumplimiento de resolución Nro. SEPS-IGT-IGS-INFMR-INGINT-2021-0017, Superintendencia de Economía Popular y Solidaria. Para más información, referirse al Portal de datos interactivo de la Economía Popular y Solidaria de la Superintendencia de Economía Popular y Solidaria.